

Học viện Phép thuật: Bí ẩn của Magic E

Bí kíp biến Âm ngắn thành Âm dài chỉ bằng một chữ cái câm



[Level L1] - [Module 2: Nguyên Âm]

Màn Ảo thuật Đầu tiên



Cap

Cái mũ (cap)



Cape

Áo choàng (cape)



Làm thế nào mà một chiếc mũ (cap /kæp/) lại biến thành chiếc áo choàng siêu nhân (cape /keɪp/)? Điều gì vừa xảy ra ở cuối từ?

Gặp gỡ Phù thủy E Âm (Magic E)



Câu thần chú cốt lõi:

“Có E cuối câu →
Nguyên âm đọc tên!”

Chữ **e** đứng ở cuối từ sẽ **KHÔNG** phát âm (e âm). Nhưng nó có sức mạnh ma thuật truyền ngược lại, giúp nguyên âm đứng trước nó biến từ **ngắn** thành **dài** (đọc đúng tên chữ cái trong bảng chữ cái).

Cơ chế Truyền Phép thuật (C-V-C-e)



Step 1:

Chữ e khóa miệng lại
(không phát âm).

Step 2:

Nó bắn năng lượng ma
thuật vòng qua phụ âm.

Step 3:

Nguyên âm nhận được
năng lượng và hét to
tên của mình!

Nhận diện Sóng Âm Phép thuật



Âm ngắn: Đọc nhanh, dứt khoát.
Miệng mở nhỏ.

Ví dụ: **cap** (/æ/ - đọc như kếp)



Âm dài: Kéo dài hơi, đọc đúng tên
chữ cái.

Ví dụ: **cape** (/eɪ/ - đọc như kây-p)

Thế giới Bình thường vs. Thế giới Phép thuật



Quy tắc 1: Cấu trúc CVC

Không có E cuối → Nguyên âm đọc ngắn

cap (/kæp/)

bit (/bit/)

hop (/hɒp/)

cut (/kʌt/)



Quy tắc 2: Cấu trúc CVCe

Có E cuối câm → Nguyên âm đọc dài

cape (/keɪp/)

hope (/həʊp/)

bite (/baɪt/)

cute (/kju:t/)

Bản đồ Nguyên âm Phép thuật

[Chữ cái]	[Âm ngắn (CVC)]	[Âm dài (CVCe)]	[Ví dụ biến hình]
a	/æ/ (như kếp)	/eɪ/ (như kây-p)	cap → cape
i	/ɪ/ (như bit)	/aɪ/ (như bai-t)	bit → bite
o	/ɒ/ (như hop)	/əʊ/ (như hô-p)	hop → hope
u	/ʌ/ (như kăt)	/ju:/ (như kiu-t)	cut → cute

Phép thuật Biến hình: Chữ A & Chữ I

Chữ A

c a p + e → c a p e
(mũ) (áo choàng)

t a p + e → t a p e
(vòi nước) (băng dính)

Chữ I

b i t + e → b i t e
(miếng nhỏ) (cần)

k i t + e → k i t e
(bộ dụng cụ) (con diều)

Phép thuật Biến hình: Chữ O & Chữ U

Chữ O

h o p +

(nhảy lò cò)



e →

h o p e

(hy vọng)

n o t +

(không)



e →

n o t e

(ghi chú)

Chữ U

c u t +

(cắt)



e →

c u t e

(dễ thương)

t u b +

(bồn tắm)



e →



t u b e



(ống)


Những Kẻ Giả Danh (Bây cần tránh!)

Cẩn thận! Những từ này có chữ e ở cuối, nhưng chúng kháng lại phép thuật. Nguyên âm vẫn đọc là Âm Ngắn!

  **have**: Đọc là /hæv/ (KHÔNG phải heiv). Ví dụ: I **have** a book.

  **come**: Đọc là /kʌm/ (âm u ngắn). Ví dụ: **Come** here!

  **love**: Đọc là /lʌv/ (âm u ngắn). Ví dụ: I **love** you.

  **give**: Đọc là /gɪv/ (âm i ngắn). Ví dụ: **Give** me that.

  **live** (động từ): Đọc là /lɪv/ (âm i ngắn). Ví dụ: I **live** in Hanoi.

Câu chuyện Phép thuật của Kate



Kate đội **cape** (áo choàng) màu đỏ, cầm con **kite** (diều) bay cao.



Cô ấy **hope** (hy vọng) sẽ không bị **bite** (cắn)...



...bởi con chó **cute** (dễ thương) đang chơi với **tube** (ống nhựa).



Cô dán **tape** (băng dính) lên **note** (ghi chú): **Magic E** làm nguyên âm dài!

Sơ đồ Quyết định Phép thuật



Đấu trường Ma thuật: Đi tìm Magic E

Từ nào có chứa Magic E (CVCe)? Đọc to từ đó lên!

make (✓ /meɪk/)

cat (✗ /kæt/)

time (✓ /taɪm/)

dog (✗ /dɒg/)

home (✓ /həʊm/)

run (✗ /rʌn/)

use (✓ /ju:z/)

big (✗ /bɪg/)

like (✓ /laɪk/)

sun (✗ /sʌn/)



Đấu trường Ma thuật: Phóng thanh

Đọc to từng cặp từ, chú ý sự khác biệt về độ dài của âm!

cap /kæp/

cape /keɪp/

tap /tæp/

tape /teɪp/

bit /bɪt/

bite /baɪt/

kit /kɪt/

kite /kaɪt/

hop /hɒp/

hope /həʊp/

not /nɒt/

note /nəʊt/

cut /kʌt/

cute /kju:t/

tub /tʌb/

tube /tju:b/



Đấu trường Ma thuật: Giải cứu Ý nghĩa

Chọn lọ thuốc ma thuật chứa từ đúng để hoàn thành câu!

1. Superman wears a blue ____.



2. I ate a little ____ of cake.



3. I ____ you will come to my party.



4. That puppy is so ____!



Lễ Tốt nghiệp: Nhận Mũ Phù Thủy



- ★ Tôi biết **Magic E** là chữ **e** cuối câu làm nguyên âm trước đọc dài.
- ★ Tôi nhận ra được từ nào có **Magic E** (CV**Ce**) và không có (CVC).
- ★ Tôi đọc đúng nguyên âm ngắn (cap, bit, hop, cut).
- ★ Tôi đọc đúng nguyên âm dài (cape, bite, hope, cute).
- ★ Tôi nhớ 5 **Kẻ giả danh**: have, come, love, give, live.

🌈 **Magic E** là một trong những quy tắc đẹp nhất của tiếng Anh!

Nhớ kỹ: Có **E cuối câu** → Nguyên âm đọc tên!

– Con đã chính thức trở thành **Phù thủy Phát âm**!

