

# Bí Mật Vùng Đất 'ea': Cuộc Phiêu Lưu Của Tắc Kè Phép Thuật

Giải mã 3 giọng nói bí ẩn của Tắc Kè 'ea'



Chào các nhà thám hiểm! Tôi là Tắc Kè 'ea'. Các cậu đã sẵn sàng khám phá bí mật của tớ chưa?

# Lời Nguyên Đối Giọng Của Tắc Kè



Sự thật bất ngờ: Cùng là hai chữ cái e và a đứng cạnh nhau, nhưng Tắc Kè 'ea' không có quy tắc chung! Tùy vào từ mà chú ấy sẽ 'đổi giọng' thành 3 âm thanh hoàn toàn khác nhau.



Nếu không nhớ kỹ, chúng mình sẽ đọc sai và làm người khác hiểu nhầm nghĩa đấy!

# Bản Đồ Kho Báu: 3 Vùng Đất Khởi Nguyên



Vùng Đất 1 (60%):  
Đảo Đại Dương Xanh  
Âm: /i:/ (Âm 'i' kéo dài)  
Đồng đúc nhất, phổ biến nhất!



Vùng Đất 2 (30%):  
Thị Trấn Sương Mù  
Âm: /e/ (Âm 'e' ngắn gọn)  
Khu vực dễ bị lạc đường  
(đọc nhầm) nhất!



Vùng Đất 3 (10%):  
Đỉnh Núi Sao Băng  
Âm: /eɪ/ (Âm 'ây')  
Rất hiếm, chỉ dành  
cho khách VIP!

# Điểm đến #1: Đảo Đại Dương Xanh (/i:/)

**Giọng nói: /i:/**

(Đọc giống chữ 'i' nhưng kéo dài ra với một nụ cười thật tươi!)

**sea**  
/si:/  
(biển)

**eat**  
/i:t/  
(ăn)

**read**  
/ri:d/  
(đọc)

**tea**  
/ti:/  
(trà)

**meat**  
/mi:t/  
(thịt)

**beach**  
/bi:tʃ/  
(bãi biển)

**dream**  
/dri:m/  
(giấc mơ)

**clean**  
/kli:n/  
(sạch sẽ)

**teach**  
/ti:tʃ/  
(dạy học)

**team**  
/ti:m/  
(đội nhóm)

# Câu Thần Chú Đảo Đại Dương

Bí kíp ghi nhớ: Hãy nhắm mắt lại và tưởng tượng bức tranh này để nhớ tất cả các từ phát âm là /i:/ nhé:



Tôi đọc (**read**) sách ở biển (**sea**), ăn (**eat**)  
thịt (**meat**) sạch (**clean**), uống trà (**tea**) và mơ  
(**dream**) về đội (**team**) bóng.

# Điểm đến #2: Thị Trấn Sương Mù (/e/)



**head**  
/hed/  
(đầu)



**dead**  
/ded/  
(chết)



**ready**  
/'redi/  
(sẵn sàng)



**weather**  
/'weðə(r)/  
(thời tiết)



**bread**  
/bred/  
(bánh mì)



**Giọng nói: /e/**  
(Đọc ngắn gọn, dứt khoát).

Đây là vùng đất cực kỳ  
dễ bị lừa, đừng đọc  
nhầm thành /i:/ nhé!

Quicksand



**heavy**  
/'hevi/  
(nặng)



**instead**  
/'in'sted/  
(thay vì)



**breakfast**  
/'brekfəst/  
(bữa sáng)



**spread** /spred/  
(phết, trải)



**thread**  
/θred/  
(sợi chỉ)

## Câu Thần Chú Thị Trấn Sương Mù

Bí kíp ghi nhớ:

Khi thấy âm 'ea' đóng  
vai kẻ lừa dối biến đọc là  
/e/, hãy nhớ đến buổi  
sáng mệt mỏi này:



Đầu (**head**) nặng (**heavy**) vì ăn bánh mì (**bread**)  
lúc bữa sáng (**breakfast**), chưa sẵn sàng (**ready**)  
ra ngoài với thời tiết (**weather**) xấu.

# Điểm đến #3: Đỉnh Núi Sao Băng (/eɪ/)

Giọng nói: /eɪ/ (Đọc giống âm 'ây').  
**Góc VIP:** Nhóm này cực kỳ hiếm,  
chỉ có 3 từ siêu sao được vào cửa!

**great**  
/greɪt/  
(tuyệt vời)

**break**  
/breɪk/  
(nghỉ ngơi)


**steak**  
/steɪk/  
(bít tết)

*Câu Thần Chú:*


*Giờ nghỉ (break) giải lao, ăn bít  
tết (steak) thật tuyệt (great)!*

# Thung Lũng Cạm Bẫy #1: Kẻ Mạo Danh


## Bẫy Thời Gian: 'read'



Hiện tại:  
I read /ri:d/  
books every day.



Quá khứ:  
I read /red/  
that book yesterday.



Cùng một mặt chữ, nhưng  
Tắc Kè đổi màu theo thời gian!

## Bẫy Ghép Từ: 'breakfast'



**break** /'brekfəst/  
**fast**

Từ 'break' đứng một mình đọc là /breik/  
(Nhóm VIP). NHƯNG khi ghép vào bữa sáng,  
nó nổ tung và biến thành âm e ngắn:  
/'brekfəst/ (Không phải /'breikfəst/).

## Thung Lũng Cạm Bẫy #2: Kính Lúp Thám Tử



**meat**  
/mi:t/  
(thịt)

Kính lúp soi ra:  
'ea' kéo dài nụ cười,  
còn chữ 'e' đứng một  
mình thì đọc ngắn  
gọn.

**met**  
/met/  
(đã gặp)



**great**  
/gri:t/  
(tuyệt vời)

Kính lúp soi ra:  
Đừng nhắm mắt!  
'ea' ở đây là khách  
VIP đọc /eɪ/, còn 'ee'  
luôn luôn đọc /i:/.

**greet**  
/gri:t/  
(chào hỏi)



**bread**  
/bred/  
(bánh mì)

Kính lúp soi ra:  
Cùng bắt đầu bằng  
'bre-' nhưng một bên  
đi với Thị trấn sương  
mù, một bên leo lên  
lên Đỉnh núi VIP!

**break**  
/breɪk/  
(bẻ gãy)



## Thung Lũng Cạm Bẫy #3: Đuôi Chữ Đánh Lừa

### The Fake 'Y'




Đuôi 'y' Lừa Tinh  
trong chữ 'heavy'  
Đừng thấy chữ 'y' ở  
cuối mà kéo dài nụ  
cười thành /hi:vi/.  
Chữ 'ea' ở đây thuộc  
Nhóm 2 (Thị Trấn  
Sương Mù). 🗣️  
Phải đọc dứt khoát:  
heavy /'hevi/.

### The Shaking Cloud

**weather**

Âm 'th' Rung Cổ  
Họng trong chữ  
'weather' 🗣️  
Chú ý! Không chỉ 'ea'  
đọc là /e/, mà chữ  
'th' cũng phải đưa  
lưỡi ra giữa hai răng  
và rung cổ họng: /ð/.  
Phát âm chuẩn:  
weather /'weðə(r)/.



## Bức Tranh Toàn Cảnh: Hành Trình Của Tắc Kè

Thử thách đọc to: Đọc câu chuyện dưới đây  
và chú ý sự đổi giọng của Tắc Kè 'ea' nhé!

Thời tiết đẹp nên tôi  
quyết định đi biển (sea).

Sáng nay, tôi thức dậy và  
ăn bánh mì (brec) với trà  
cho bữa sáng (breakfast).  
Thời tiết đẹp nên tôi quyết  
định đi biển (sea).

Ở bãi biển, tôi đọc (read)  
sách, ăn (thịt) nướng,  
và cảm thấy thật tuyệt vời (great)

Sau đó tôi nghỉ (break)  
một chút, đầu (hơi nặng)  
(heavy) vì nắng. Tôi mơ  
về đội (team) và nghĩ:  
Tôi đã sẵn sàng (ready)  
cho ngày mai rồi!



# Đấu Trường Phép Thuật: Trò Chơi Phân Loại

Luật chơi: Tắc Kè 'ea' làm rơi lộn xộn các từ vựng rồi!  
Hãy giúp chú ấy phân loại vào đúng rương kho báu nhé!

**clean**  
**teach team**

/i: /

**dead spread**  
**weather**

/e/

**steak**  
**break**

/eɪ /

# Đấu Trường Phép Thuật: Vạch Trần Kẻ Giả Mạo

bread = /bri:d/  
⇒ Sai!  
Đáp án đúng:  
/bred/ ❌

heavy = /'hi:vi/  
⇒ Sai!  
Đáp án đúng:  
/'hevi/ ❌

Nhiệm vụ:  
Hô to ĐÚNG hoặc SAI  
với các phép tính  
phiên âm sau:

great = /grett/  
⇒ Đúng! ✅

eat = /i:t/  
⇒ Đúng! ✅

meat = /met/  
⇒ Sai!  
Đáp án đúng:  
/mi:t/ ❌

breakfast = /'breɪkfəst/  
⇒ Sai!  
Đáp án đúng:  
/'brekfəst/ ❌



# Huy Chương Thám Tử “ea”

Chúc mừng bạn đã giải mã thành công Vùng Đất ‘ea’!  
Bạn đã nắm giữ các siêu năng lực:



- Biết Tắc Kè ‘ea’ có 3 giọng nói: /i:/, /e/, và /eɪ/
- Thuộc lòng nhóm Đảo Đại Dương (/i:/) siêu phổ biến: read, eat, sea, tea...
- Không bị lừa bởi Thị Trấn Sương Mù (/e/): bread, head, heavy, weather...
- Nhớ mặt 3 vị khách VIP Đỉnh Núi (/eɪ/): great, break, steak
- Phân biệt được ‘read’ hiện tại (/ri:d/) và ‘read’ quá khứ (/red/)
- Biết đọc từ ‘breakfast’ (/ˈbrekfəst/) chuẩn xác không vấp bầy!

Hãy luyện đọc to các từ mỗi ngày để tờ không bao giờ bị mất giọng nhé!

**MASTERED**

